



[INFORMACIÓN SOBRE LAS CONVOCATORIAS Y LÍNEAS DE AYUDAS EN CURSO DEL GOBIERNO DE ESPAÑA](#)

[INFORMACIÓN SOBRE LAS CONVOCATORIAS Y LÍNEAS DE AYUDAS DEL GOBIERNO VASCO](#)



Plataforma confidencial para conectar empresas industriales y de servicios conexos con necesidades de financiación con potenciales inversores



Impulsado por ELKARGI, punto de encuentro entre agentes del sector financiero, para fomentar la cultura y el conocimiento financiero

CEOEXEuropa

Plataforma digital de CEOE con información completa y actualizada sobre fondos europeos

- ❖ El Euribor se situó en septiembre en su nivel más bajo en 22 meses, el bono a 10 años marcó su nivel menor en 2 años, y la prima de riesgo se sitúa en 81 puntos básicos, la cifra más baja desde enero de 2022.
- ❖ El coste de financiación de las empresas españolas sigue a la baja, quedando por debajo del 5% tanto para pymes como para grandes empresas. En ambos casos pagan menos que sus homónimas europeas.
- ❖ El crédito nuevo a las empresas crece hasta agosto un 16,4%, con una subida del 21,3% del crédito nuevo destinado a pymes y del 10,4% en el caso del nuevo crédito dirigido a las grandes empresas.
- ❖ La morosidad marca nuevos mínimos en el segundo trimestre, con un 4%, la más baja desde 2008.
- ❖ La financiación no bancaria se ha reducido un 45% en el primer semestre del año.

Contenido

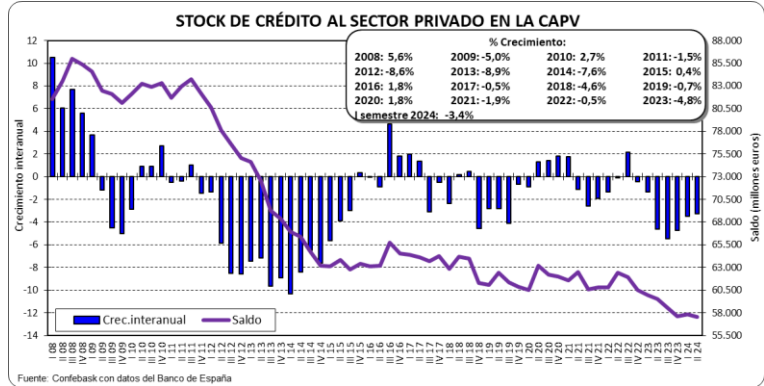
- SITUACIÓN Y EVOLUCIÓN DEL CRÉDITO**
 - [1.1 Stock de crédito al sector privado en la CAPV](#)
 - [1.2 Detalle del stock de crédito a las actividades económicas en el Estado](#)
 - [1.3 Nuevo crédito en el Estado](#)
 - [1.4 Financiación no bancaria en el Estado](#)
- CRÉDITO BANCARIO DUDOSO Y MOROSIDAD**
 - [2.1 Crédito bancario dudoso por tipo de actividad económica en el Estado](#)
 - [2.2 Morosidad bancaria por tipo de actividad económica en el Estado](#)
- COSTE DEL CRÉDITO: EVOLUCIÓN Y COMPARACIÓN CON LA ZONA EURO**
 - [3.1 Precio del crédito a pymes](#)
 - [3.2 Precio del crédito a grandes empresas](#)
 - [3.3 Tipos de interés de referencia](#)
 - [3.4 Prima de riesgo](#)
 - [3.5 Coste de las líneas ICO](#)
- PROCEDIMIENTOS CONCURSALES EN LA CAPV**
- PROGRAMAS Y LÍNEAS DE APOYO FINANCIERO A LAS EMPRESAS VASCAS**
- ACUERDOS ENTRE EE.FF. Y ADEGI, CEBEK Y SEA PARA LA FINANCIACIÓN EMPRESARIAL**
- EVOLUCIÓN DE LAS LÍNEAS DE FINANCIACIÓN DEL GOBIERNO VASCO**
- NOTICIAS FINANCIERAS**



1. SITUACIÓN Y EVOLUCIÓN DEL CRÉDITO

1.1. Stock de crédito al sector privado en la CAPV

- ❖ El stock de crédito al sector privado (hogares + empresas + autónomos), se redujo en Euskadi en el segundo trimestre de 2024 un -0,4% respecto al trimestre anterior.
- ❖ Comparando con el segundo trimestre de 2023, el stock de crédito al sector privado se reduce en el segundo trimestre de 2024 un -3,3% interanual, lo que supone 1.950 millones menos que en el segundo trimestre de 2023.
- ❖ El volumen del stock de crédito al sector privado se situó en Euskadi en el segundo trimestre de 2024 en niveles similares a los del año 2005.

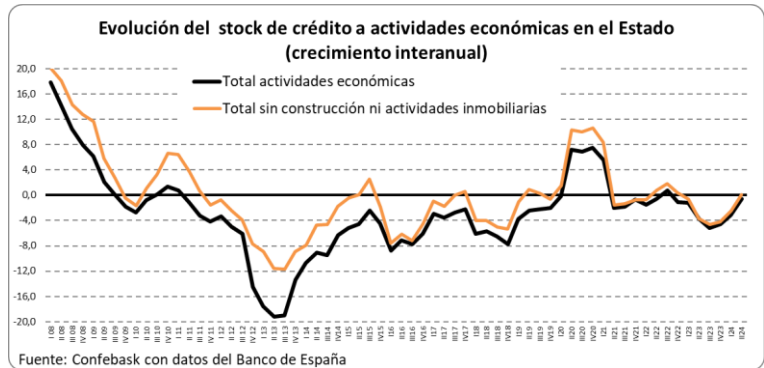


- ❖ El stock de crédito al sector público en Euskadi creció un 9,3% en el segundo trimestre de 2024 respecto al trimestre precedente.
- ❖ El stock de crédito total baja un 23% en Euskadi desde el máximo previo a la crisis de 2008 (19.864 millones menos), con una clara diferencia entre el dirigido al sector público, que se ha multiplicado por 9, y crece en 8.538 millones, y el destinado al sector privado, que cae un 33% respecto al nivel previo a la crisis de 2008, con 28.403 millones menos.

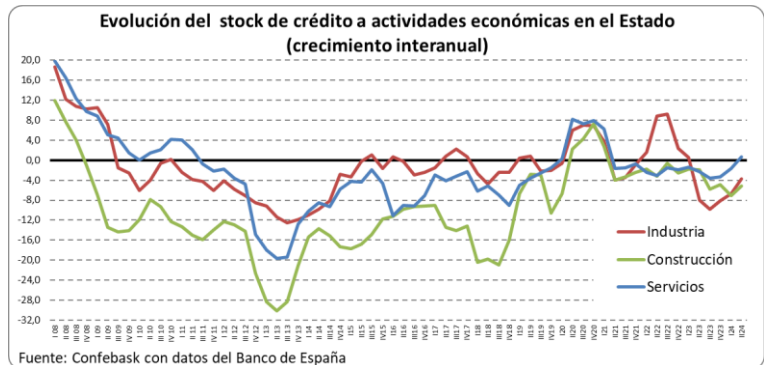
MM €	Trim.	Crédito total	Crédito al sector público	Crédito al sector privado
2008	III	87.078	1.086	85.992
2024	II	67.214	9.624	57.589
II tr. 24 respecto III tr. 08	Total	-19.864	+8.538	-28.403
	%	-22,81%	+786,10%	-33,03%

1.2. Detalle del stock de crédito a las actividades económicas en el Estado

- ❖ El stock de crédito a actividades económicas en el Estado crece ligeramente en el segundo trimestre del año, con un incremento del 1,3% respecto al primer trimestre de 2024.
- ❖ En términos interanuales el stock de crédito a actividades económicas se contrajo un -0,6% en el segundo trimestre de 2024.
- ❖ Excluyendo la construcción y las actividades inmobiliarias, se registra una subida del 0,1% interanual en el segundo trimestre de 2024 del stock de crédito del resto de actividades económicas.



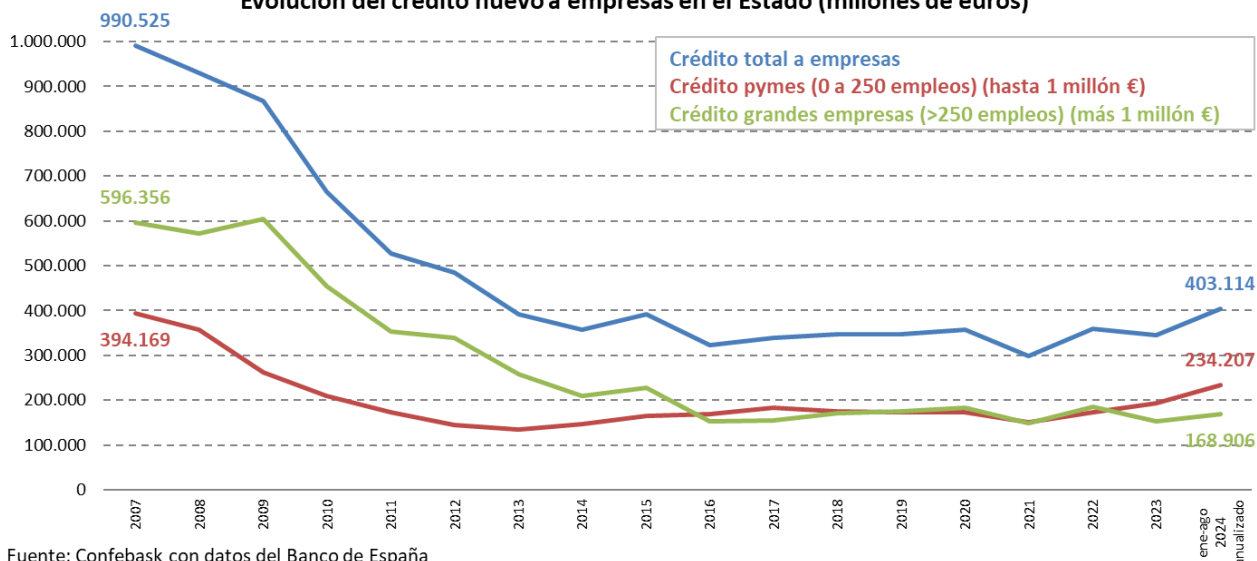
- ❖ Respecto al trimestre anterior, en el segundo trimestre de 2024 el stock de crédito se redujo en industria y construcción, y creció en servicios.
- ❖ Respecto al segundo trimestre de 2023 desciende el stock de crédito en industria (-3,7%), y construcción (-5,2%), y sube en servicios (un 0,7%).
- ❖ El stock de crédito total a actividades económicas se ha reducido un 46,8% respecto al máximo de antes de la crisis financiera de 2008. Destaca la caída registrada en construcción (-83%), seguido de servicios (-43%), mientras que en la industria el retroceso ha sido del -34%.



1.3. Nuevo crédito en el Estado

- ❖ **El crédito nuevo al conjunto de empresas crece en los ocho primeros meses de 2024.** En términos anualizados se sitúa hasta agosto en 403.114 millones de euros, frente a los 346.022 millones alcanzados en 2023, y alcanza su valor más alto desde 2012.
- ❖ **En los ocho primeros meses de 2024 ha crecido sobre todo el crédito a pymes, pero también el destinado a grandes empresas.** Debido a ello, el crédito nuevo a pymes hasta agosto ha supuesto el 58,1% del total, frente al 55,8% en 2023, y el otorgado a las grandes empresas ha supuesto el 41,9%, frente a una cuota del 44,2% en 2023.

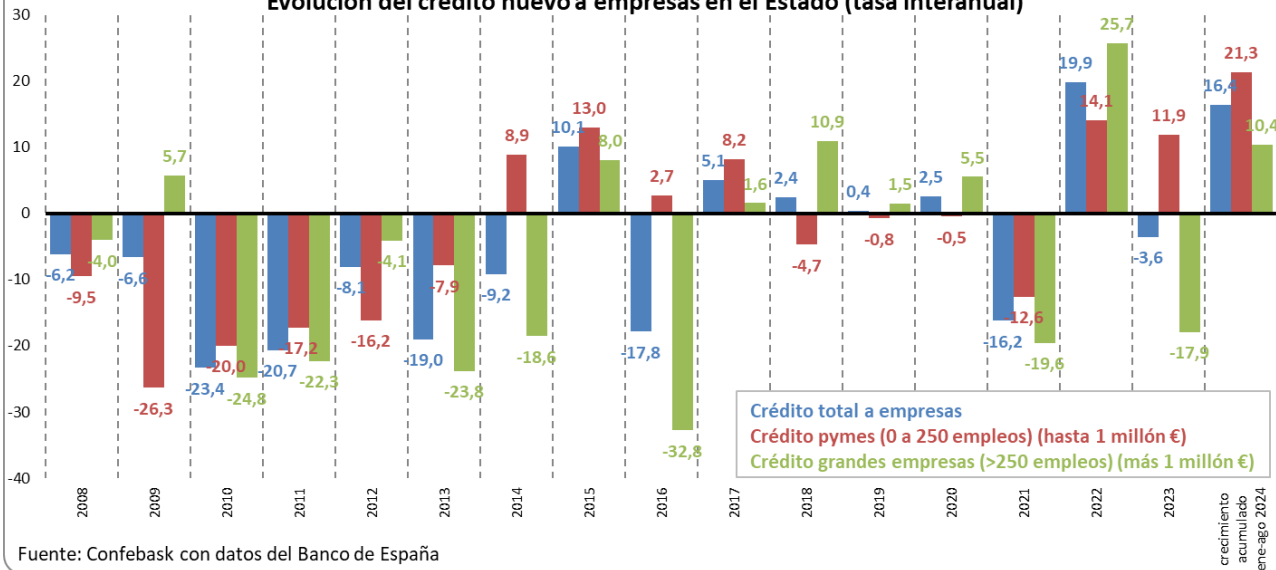
Evolución del crédito nuevo a empresas en el Estado (millones de euros)



Fuente: Confesbask con datos del Banco de España

- ❖ **El crédito nuevo al conjunto de empresas ha crecido un 16,4% hasta agosto, una subida que contrasta con el descenso del 3,6% registrado en el conjunto del año 2023.**
- ❖ **Hasta agosto crece el crédito nuevo a las pymes un 21,3%,** una cifra superior al 11,9% de todo 2023, lo que supone el tercer año consecutivo de subida del crédito nuevo a pymes.
- ❖ **En los ocho primeros meses de 2024 el crédito nuevo a grandes empresas ha crecido un 10,4%,** lo que contrasta con la caída sufrida en 2023, que fue del -17,9%.
- ❖ El nivel de crédito nuevo concedido hasta agosto es un 59% inferior al máximo de 2007, con un retroceso del 41% del volumen de nuevo crédito dirigido a las pymes, y del 72% en el caso del nuevo crédito destinado a grandes empresas.

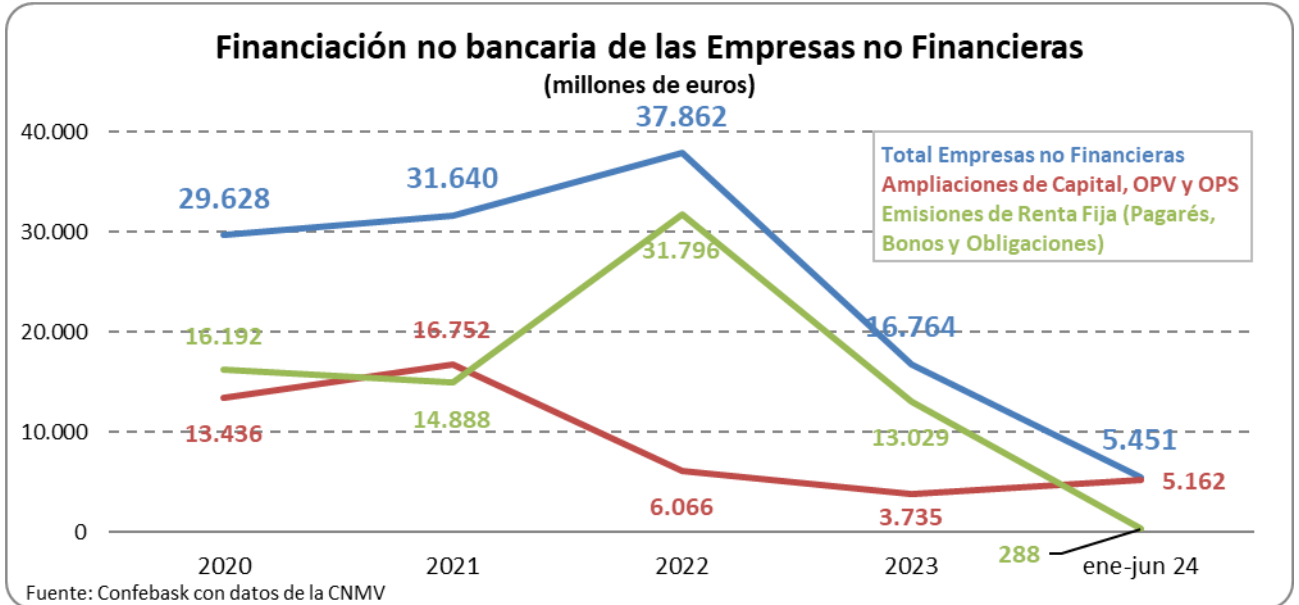
Evolución del crédito nuevo a empresas en el Estado (tasa interanual)



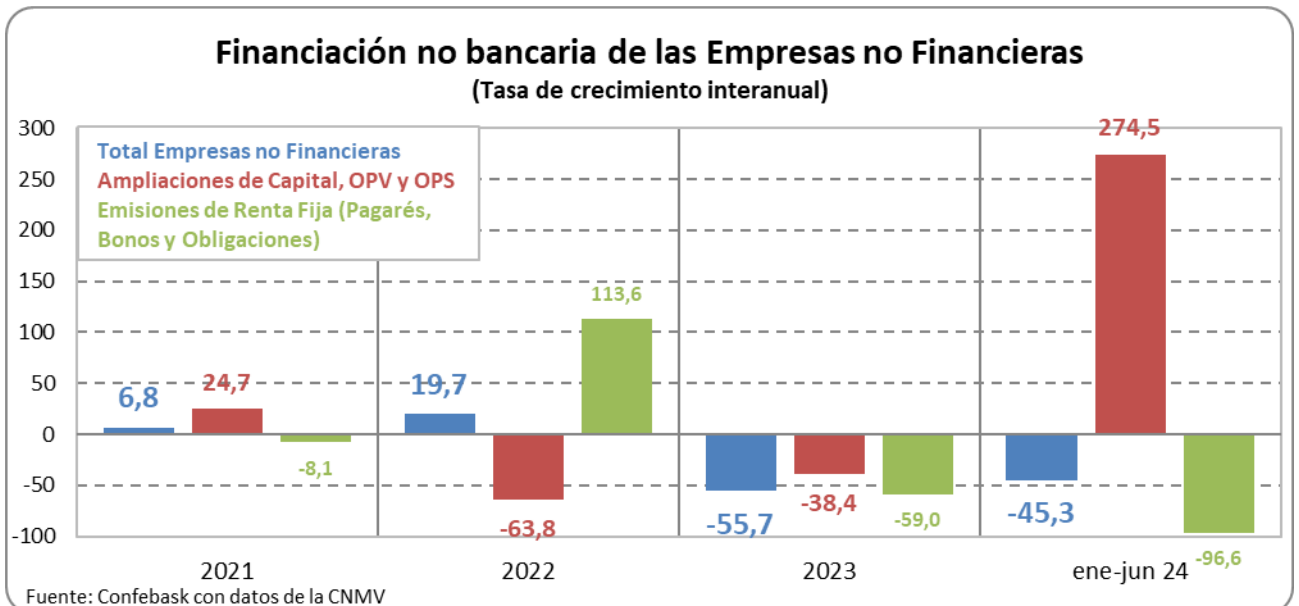
Fuente: Confesbask con datos del Banco de España

1.4. Financiación no bancaria en el Estado en el mercado primario de valores

- ❖ La financiación no bancaria de las empresas no financieras en el mercado primario de valores se ha reducido notablemente en el primer semestre de 2024, con un volumen que ascendió a 5.451 millones de euros, frente a los 9.960 millones registrados en el primer semestre de 2023.
- ❖ El tipo de financiación más utilizado en el primer semestre de 2024 ha sido las ampliaciones de capital, las OPV y las OPS, que alcanzaron 5.162 millones, y supusieron el 95% del total de la financiación no bancaria a empresas no financieras, frente al 22% en el conjunto de 2023. Por su parte, las emisiones de renta fija (pagarés, bonos y obligaciones), alcanzaron 288 millones, y supusieron el 5% de la financiación no bancaria (78% en 2023).



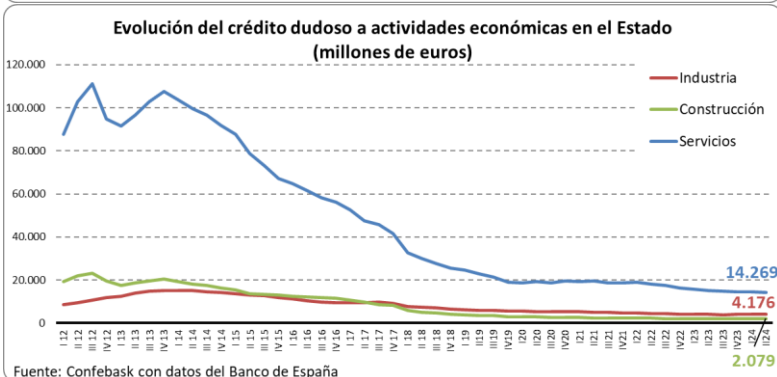
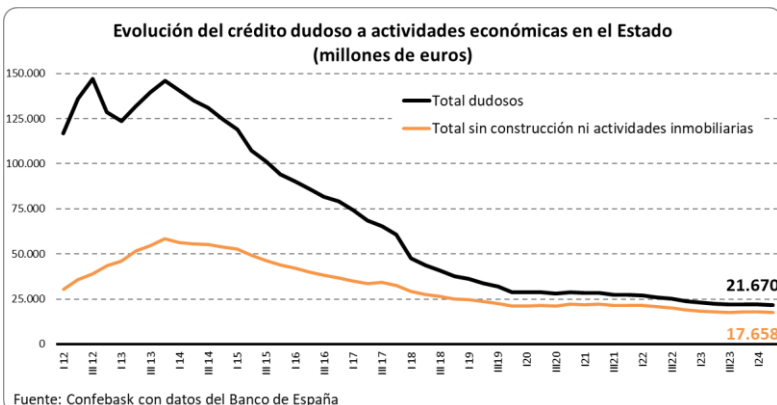
- ❖ La financiación no bancaria de las empresas no financieras en el mercado primario de valores descendió un 45% en el primer semestre de 2024, una caída que se une a la de 2023, que fue del 56%.
- ❖ La financiación mediante emisiones de renta fija se redujo en el primer semestre un 97%, tras haberse reducido ya en 2023 un 59%, enlazando dos años de caídas significativas. En cambio, la financiación mediante ampliaciones de capital, OPV u OPS, que se redujo en 2023 un 38%, ha crecido en el primer semestre de 2024 un 275%, un crecimiento que no se producía desde el año 2021.



2. CRÉDITO BANCARIO DUDOSO Y MOROSIDAD

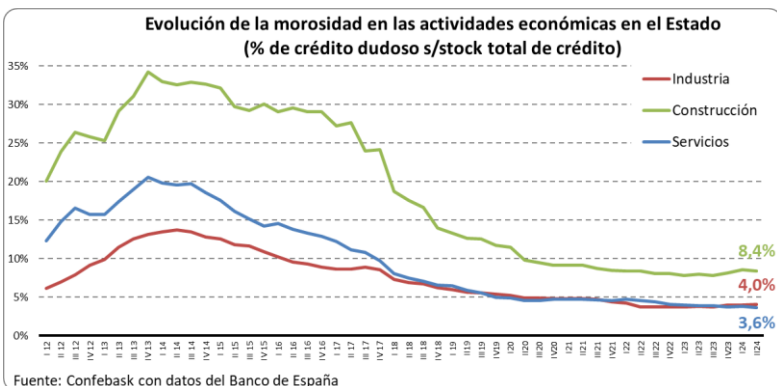
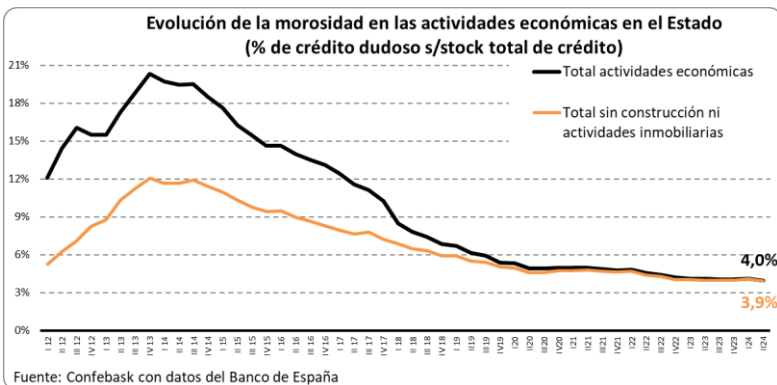
2.1. Crédito bancario dudoso por tipo de actividad económica en el Estado

- ❖ El volumen de crédito dudoso al sector empresarial registró en el segundo trimestre de 2024 una caída del -2,1% respecto al trimestre precedente, tras haber crecido en los dos trimestres precedentes. En términos interanuales, se produce una caída del -3,2%.
- ❖ El crédito dudoso total ascendió en el segundo trimestre a 21.670 millones, 475 millones menos que en el trimestre anterior, y 721 millones menos que en el segundo trimestre de 2023.
- ❖ El crédito dudoso total sin construcción ni actividades inmobiliarias descendió en el segundo trimestre un -0,9% interanual, quedando en 17.658 millones, lo que supone 424 millones menos que en el trimestre precedente, y 169 millones menos que en el segundo trimestre de 2023.
- ❖ Por sectores de actividad, el crédito dudoso creció en el segundo trimestre de 2024 respecto al trimestre previo en industria, y se redujo en el resto de los sectores, y en términos interanuales creció en industria y construcción y se redujo en el sector servicios.



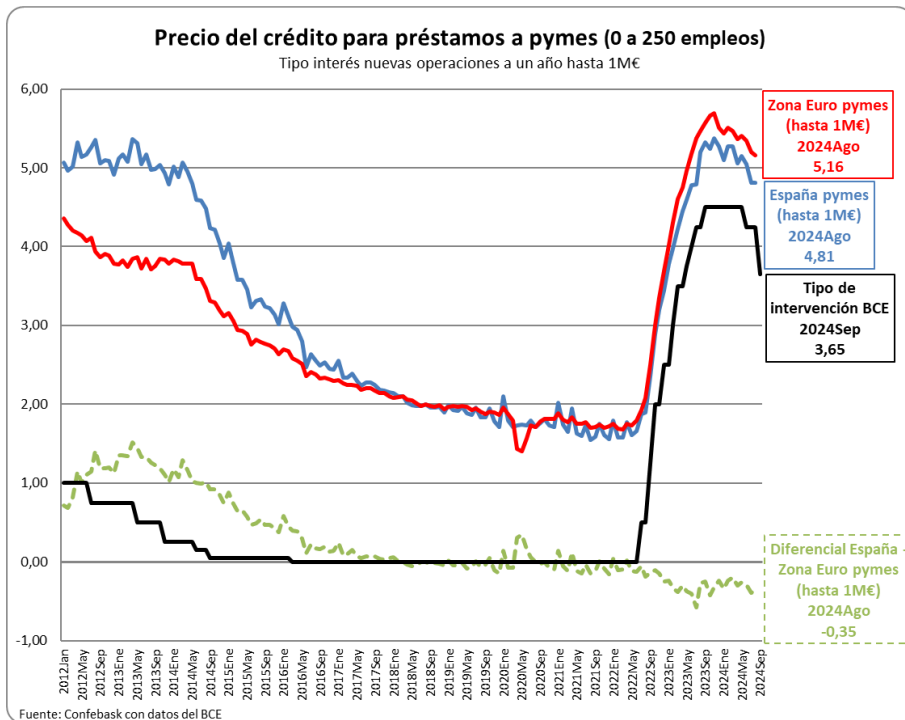
2.2. Morosidad bancaria por tipo de actividad económica en el Estado

- ❖ La morosidad empresarial se redujo 0,1 puntos en el segundo trimestre del año respecto al trimestre previo, quedando en el 4%. Respecto al segundo trimestre de 2023, también se reduce 0,1 puntos, y se mantiene en los niveles más bajos desde 2008.
- ❖ Sin construcción ni actividades inmobiliarias la morosidad del segundo trimestre se ha reducido dos décimas, hasta el 3,9%, lo que supone a su vez 0,1 puntos menos que en el segundo trimestre de 2023.
- ❖ La morosidad se mantuvo en el segundo trimestre en industria, y descendió en construcción y servicios.
- ❖ En el segundo trimestre de 2024, la construcción tuvo la mayor tasa de morosidad, un 8,4%, seguido de industria, con el 4%, y servicios, con una tasa del 3,6%.
- ❖ Excluyendo las actividades inmobiliarias (cuya tasa de morosidad es del 2,8%), la tasa de morosidad del resto de servicios se situó en el segundo trimestre en el 3,8%.



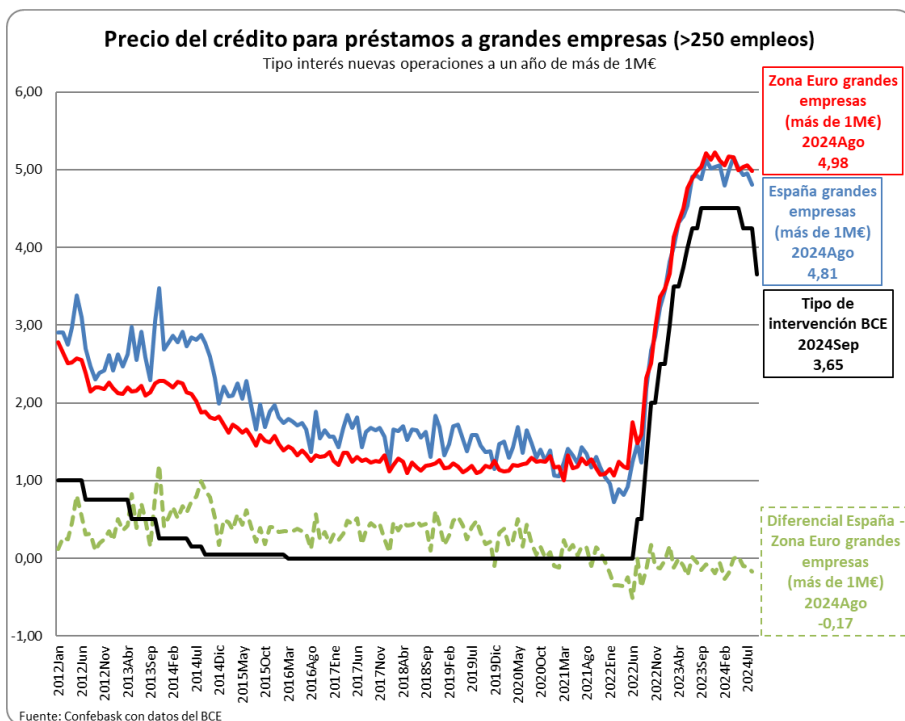
3. COSTE DEL CRÉDITO: EVOLUCIÓN Y COMPARACIÓN CON LA ZONA EURO

3.1. Precio del crédito a pymes



- ❖ El precio del crédito a las pymes españolas se mantuvo estable en agosto, y sigue situado por debajo de lo que pagan las pymes europeas.
- ❖ El tipo de interés del crédito para nuevas operaciones para pymes españolas a un año se situó en agosto en el 4,81%, 0,38 puntos por debajo del máximo alcanzado en noviembre de 2023.
- ❖ Las pymes de la Zona Euro pagaron en agosto un 5,16% por financiar nuevas operaciones a un año.
- ❖ El tipo de interés del crédito a pymes españolas se situó en agosto 0,35 puntos por debajo del que pagaron las pymes de la zona euro, un diferencial mayor que el existente en agosto de 2023, cuando se situó en 0,27 puntos.

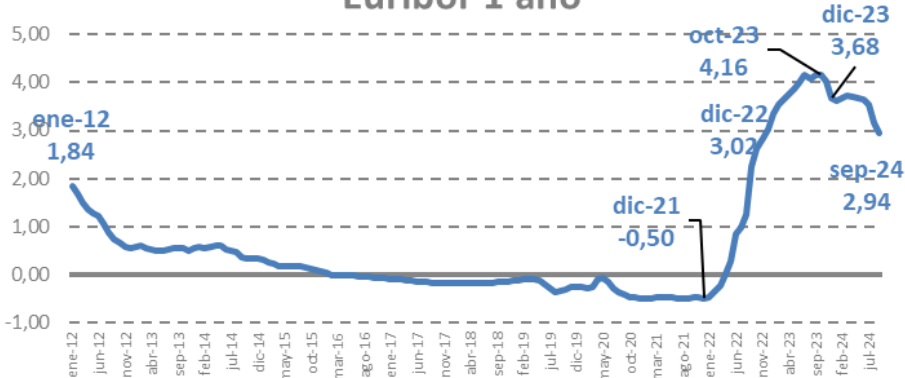
3.2. Precio del crédito a grandes empresas



- ❖ El precio del crédito a grandes empresas españolas se redujo en agosto, situándose por debajo de lo que pagan las grandes empresas europeas.
- ❖ El tipo de interés de los nuevos préstamos a un año a grandes empresas españolas se situó en agosto en el 4,81%, lo que supone 0,35 puntos menos que el máximo marcado en abril, y supone que las grandes empresas españolas pagan lo mismo que lo que pagan las pymes españolas.
- ❖ Las grandes empresas de la Zona Euro pagaron un 4,98% en agosto, 0,17 puntos más que lo que pagaron sus homónimas españolas. Un año antes (agosto de 2023) el diferencial también era a favor de las grandes empresas españolas, en 0,06 puntos.

3.3. Tipos de interés de referencia

Euribor 1 año



Fuente: Confebask con datos del M^º Economía

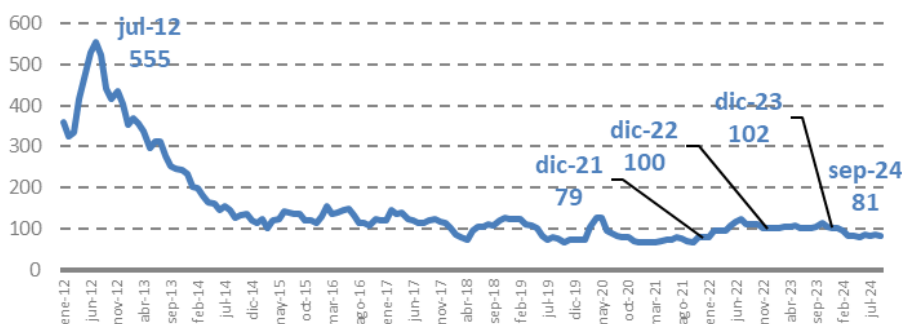
Bono a 10 años España



Fuente: Confebask con datos del Banco de España

Prima de riesgo

(Diferencial del Bono español a 10 años respecto al alemán, puntos básicos)



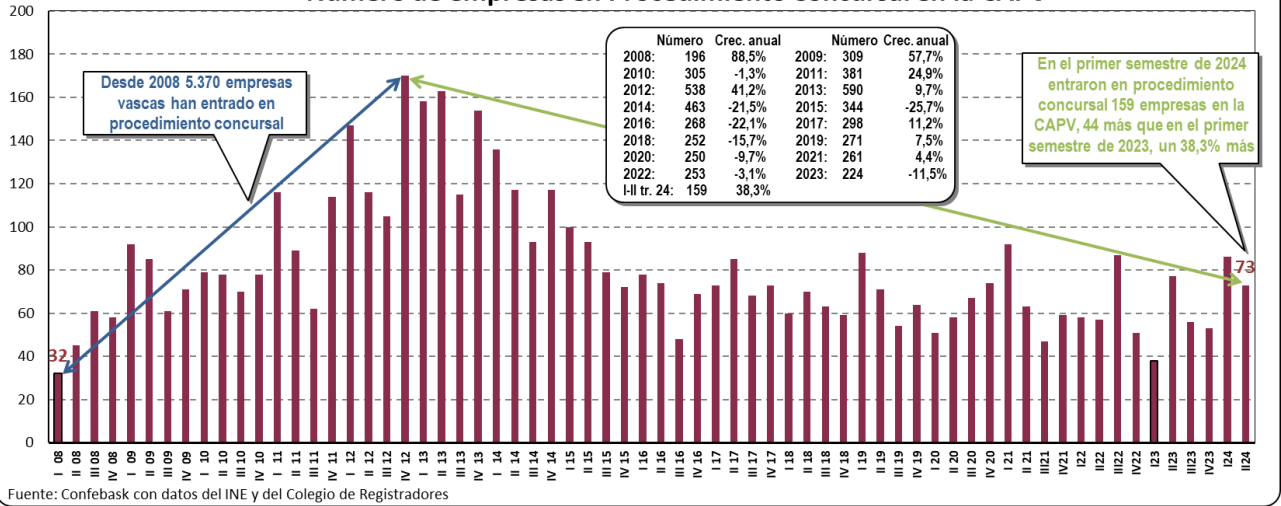
Fuente: Confebask con datos del Banco de España

- ❖ El Euribor a 1 año se situó en septiembre en el 2,94%, el más bajo desde noviembre de 2022, tras marcar un máximo en octubre de 2023 del 4,16%, con una acusada caída desde junio.
- ❖ El Euribor a 1 año de septiembre es 1,22 puntos menor que en octubre de 2023, y se sitúa 1,21 puntos por debajo del existente en septiembre de 2023.
- ❖ El bono español a 10 años se situó en septiembre en el 2,99%, 0,96 puntos menos que el máximo alcanzado en octubre del 3,95%, con una clara tendencia a la baja a partir de junio.
- ❖ El precio del bono español a 10 años en septiembre se situó en su nivel más bajo desde septiembre de 2022.
- ❖ Respecto a septiembre de 2023, el Bono español a 10 años reduce su precio un 0,72%, y respecto al máximo del 6,80% alcanzado en julio de 2012 se sitúa un 3,80% por debajo.

- ❖ La prima de riesgo española sigue en niveles moderados, por debajo de los 100 puntos básicos, quedando en septiembre en 81 puntos básicos, 24 puntos básicos menos que en diciembre de 2023, y 21 puntos básicos menos que en diciembre de 2023.
- ❖ Si se compara con los máximos alcanzados en julio de 2012 (555 puntos básicos), la prima de riesgo en septiembre se situaba 474 puntos básicos por debajo de dicho máximo.

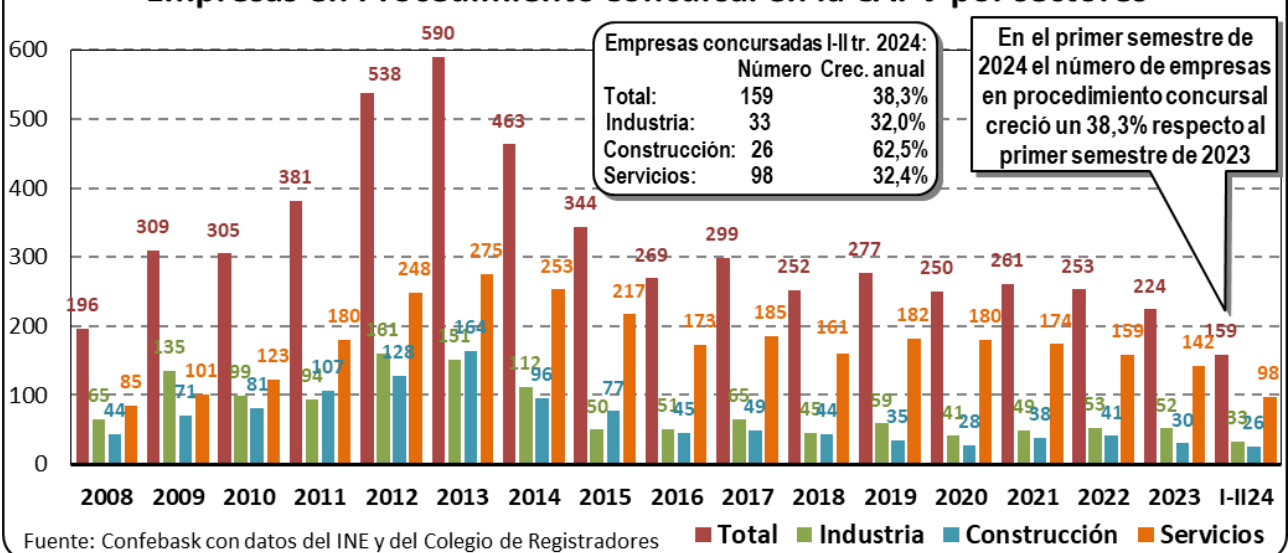
4. PROCEDIMIENTOS CONCURSALES EN LA CAPV

Número de empresas en Procedimiento Concursal en la CAPV



- ❖ El número de empresas vascas concursadas en el primer semestre del año creció un 38,3% respecto al primer semestre de 2023, al sumar 159 empresas concursadas, frente a las 115 registradas en los seis primeros meses de 2023, es decir, 44 empresas concursadas más que un año antes.
- ❖ Tras crecer en el primer trimestre un 126,3%, en el segundo trimestre se produjo un descenso del número de empresas concursadas del -5,2% respecto al segundo trimestre de 2023, lo que supone volver a caídas interanuales tras las subidas de los dos trimestres precedentes.

Empresas en Procedimiento Concursal en la CAPV por sectores



- ❖ En el primer semestre de 2024, y comparando con los seis primeros meses de 2023, crece el número de empresas concursadas en Construcción (26 empresas concursadas, un 62,5% más que en la primera mitad de 2023), en Servicios (98 empresas concursadas, un 32,4% más), y en Industria (33 empresas concursadas, lo que supone un 32% más que en los seis primeros meses de 2023).

5. PROGRAMAS Y LÍNEAS DE APOYO FINANCIERO A LAS EMPRESAS VASCAS

Objeto de la ayuda	Tipo de ayuda (CLICAR EN EL LINK DE CADA PROGRAMA PARA MÁS INFORMACIÓN)					
	Reducción coste financiación	Anticipo reintegrable	Avales	Capital Riesgo	Préstamo participativo	Préstamo
Circulante			LÍNEA DE AVALES UCRANIA ICO RD LEY 6/2020		LUZARO CIRCULANTE	IVF AUTÓNOMOS
			AVALES TÉCNICOS ELKARGI			PRÉSTAMO AQUISGRÁN ELKARGI
			IVF HITZARTUZ			ICO EMPRESAS Y EMPRENDEDORES
						IVF PYME Y MIDCAP
						ICO GARANTÍA SGR/SAECA
						ICO INTERNACIONAL
						ICO CRÉDITO COMERCIAL
Inversión		GAUZATU-INDUSTRIA				IVF PYME Y MIDCAP
						PRÉSTAMO AQUISGRÁN ELKARGI
			AVALES TÉCNICOS ELKARGI		LUZARO INVERSIÓN LUZATU	ICO EMPRESAS Y EMPRENDEDORES
						ICO GARANTÍA SGR/SAECA
					ENISA CRECIMIENTO	ICO INTERNACIONAL
					ENISA EMPRENDEDORAS DIGITALES	ICO RED.ES ACELERA
					ENISA AGROIMPULSO	ICO RED.ES KIT DIGITAL
			LÍNEA DE AVALES UCRANIA ICO RD LEY 6/2020		ENISA AUDIOVISUAL E INDUSTRIAS CULTURALES Y CREATIVAS	ICO MITMA MOVILIDAD SOSTENIBLE
				CDTI PROGRAMA INNVIERTE		PRÉSTAMOS CDTI (AYUDAS PARCIALMENTE REEMBOLSABLES)
				SEPIDES	SEPIDES	SEPIDES
Consolidación financiera				LUZARO CONSOLIDACIÓN	IVF AUTÓNOMOS	
Crecimiento empresarial				SGEGR		
				EKARPEN		
				SOCADE		
Emprendimiento	PRÉSTAMOS EKINTZAILE				ENISA JÓVENES EMPRENDEDORES	IVF AURRERA STARTUPS
					ENISA EMPRENDEDORES	BASQUE TEK VENTURES
				BASQUE FONDO	BASQUE FONDO	
Internacionalización		GAUZATU INTERNACIONAL	AVALES TÉCNICOS INTERNACIONALES ELKARGI			ICO EXPORTADORES
			COBERTURA PARA CRÉDITOS DE CIRCULANTE CESCE			IVF EXPORTACIÓN
			ICO GARANTÍAS Y AVALES INTERNACIONALES			ICO CANAL INTERNACIONAL
Reestructuración		BIDERATU BERRIA				

En verde los programas con convocatorias abiertas

6. ACUERDOS ENTRE EE.FF. Y ADEGI, CEBEK Y SEA PARA LA FINANCIACIÓN EMPRESARIAL

LÍNEAS DE FINANCIACIÓN ACORDADAS		
Acuerdo	Características	Importe (millones €)
KUTXABANK - ADEGI/CEBEK/SEA	Línea de financiación "Kutxabank Eco Finance", para financiar inversiones empresariales de carácter sostenible, cuyo objetivo sea realizar actividades que minimicen el impacto medioambiental negativo, mejorar la eficiencia energética, reducir la huella de carbono y desarrollar el crecimiento sostenible e integrador	2.000
KUTXABANK - ADEGI/CEBEK/SEA/FVEM	Línea de financiación para complementar las ayudas "Next Generation UE". Cuatro líneas para poder financiar las inversiones iniciales, anticipar las subvenciones aprobadas, complementar las necesidades adicionales a las ayudas, y obtener los avales técnicos necesarios	2.000
SABADELL GUIPUZCOANO - ADEGI	Línea Exporta: Financiación proyectos de comercialización en el exterior Línea Implanta: Financiación proyectos implantación comercial y/o productiva en el exterior	310 Exporta 270 Implanta 40
SABADELL GUIPUZCOANO - CEBEK	Línea Exporta: Financiación proyectos de comercialización en el exterior Línea Implanta: Financiación proyectos implantación comercial y/o productiva en el exterior	380 Exporta 340 Implanta 40
LABORAL KUTXA-SEA/CEBEK	Líneas especiales de financiación en condiciones preferentes	
BANKINTER-ADEGI/CEBEK	Financiación proyectos relacionados con el hidrógeno	100
KUTXABANK-FVEM	Financiación preferente para inversión y circulante	25
SABADELL-FVEM	Financiación preferente para inversión y circulante. Autorenting en condiciones preferentes. Soluciones de financiación de proyectos Next Generation EU (Anticipos de subvenciones, Préstamos, Leasings o Rentings y Avales Next Generation para la Administración Pública)	

7. EVOLUCIÓN DE LAS LÍNEAS DE FINANCIACIÓN DEL GOBIERNO VASCO

Programa / Convenio	2019		2020		2021		2022		2023		Ene.-Sep. 2024		TOTAL 2017 - Sep. 2024	
	Importe (€)	Nº Operaciones	Importe (€)	Nº Operaciones	Importe (€)	Nº Operaciones	Importe (€)	Nº Operaciones	Importe (€)	Nº Operaciones	Importe (€)	Nº Operaciones	Importe (€)	Nº Operaciones
Convenio Gº Vasco-EE.FF. de Financiación Extraordinaria con Garantía Pública	280.000	3	0	0	0	0	0	0	0	0	0	0	280.000	3
Convenio Elkargi SGR Covid	0	0	11.645.000	42	3.907.500	14	0	0	0	0	0	0	15.552.400	56
Convenio básico y complementario de reafianzamiento con Elkargi	108.414.445	592	82.844.748	522	105.027.230	587	108.636.242	620	184.620.669	959	0	0	598.543.334	3.280
Convenio de colaboración financiera entre Gobierno Vasco, EE.FF. y Luzaro	26.553.998	116	16.792.560	64	23.944.280	87	19.736.909	86	26.119.150	88	21.444.400	74	134.591.297	515

8. NOTICIAS FINANCIERAS



- ❖ El **Gobierno Vasco** fue en julio de 2024 el octavo gobierno autónomo con el menor **período de pago a sus proveedores**, al pagar en dicho mes en 21,62 días, frente a los 29,10 días de retraso medio del conjunto de las CCAA, según el [Mº de Hacienda](#).



- ❖ La **morosidad de la banca** se situó en agosto de 2024 en el 3,44%, la cifra más baja desde finales de 2008, quedando 10,18 puntos por debajo de la tasa de morosidad máxima alcanzada en diciembre de 2013. Los [créditos dudosos](#) en agosto ascendían a un total de 40.436 millones de euros, según datos del Banco de España, el dato más reducido desde mediados de 2008, y lejos del máximo de enero de 2014, cuando el volumen de crédito dudoso se situó en 197.276 millones.



- ❖ Según la [Encuesta europea sobre Préstamos Bancarios](#) (elaborada por el Banco de España), en el tercer trimestre de 2024 las entidades financieras españolas mantuvieron estables los criterios de concesión de préstamos a las empresas por cuarto trimestre consecutivo. Las condiciones generales de acceso a los préstamos a las empresas se relajaron, mientras que la demanda de préstamos por parte de las empresas creció por segundo trimestre consecutivo, tras haber estado cayendo durante cinco trimestres. Para el cuarto trimestre de 2024, se prevé un mantenimiento de los criterios de aprobación de préstamos a las empresas, y una ligera mejoría de las condiciones de acceso, así como un aumento de la demanda de préstamos por parte de las empresas.



- ❖ El Gobierno Vasco ha habilitado una página [website específica a los fondos Next Generation Euskadi](#) con el objetivo de abrir un canal sencillo para que aquellos agentes interesados en poder acceder a los fondos relativos al Mecanismo de Recuperación y Resiliencia (MRR) encuentren de forma ágil las convocatorias, licitaciones y ayudas.



- ❖ Herramienta [ELISA](#), para el seguimiento del Plan de Recuperación Transformación y Resiliencia, tanto de las convocatorias de licitaciones y subvenciones, como de su resolución, tanto de los fondos gestionados directamente por la Administración General del Estado, como de los transferidos a las Comunidades Autónomas a través de las Conferencias Sectoriales, como de los ejecutados por las corporaciones locales.



- ❖ Según el [Informe de Distribución de los Fondos del Mecanismo de Recuperación y Resiliencia \(MRR\) por componentes](#), del Gobierno Vasco, hasta el 31-12-2023, se habían adjudicado a Euskadi 1.192 millones de euros. El informe detalla la distribución de fondos por componentes, por iniciativa correspondiente a cada componente, y por Departamento del Gobierno Vasco responsable.



- ❖ Según el [Observatorio Cepyme de morosidad empresarial](#) en el segundo trimestre de 2024 el período medio de pago a los acreedores se redujo en el Estado en 2,9 días respecto al trimestre anterior, quedando en 80,2 días. En Euskadi, el período medio de pago descendió en 1,5 días con respecto al trimestre precedente, quedando en 76,6 días, 3,6 días menos que en el Estado, ocupando el puesto 9 entre las CCAA. con menor período medio de pago.

CEOEXEuropa

Plataforma digital que funciona como punto de encuentro y ventanilla única de información completa y actualizada para las organizaciones empresariales y las empresas en todo lo que se refiere a los fondos europeos.



Punto de encuentro impulsado por ELKARGI entre los agentes del sector financiero, para fomentar la cultura y el conocimiento financiero. Participan empresas, entidades financieras, instituciones, asociaciones y universidades, para aportar y aprender, promoviendo el conocimiento financiero a través de ciclos, diálogos, entrevistas o artículos en diferentes soportes y canales.